

CODIGO: 16 SC

ASIGNADO POR EL GOBIERNO REGIONAL

FORMULARIO 1

**CARÁTULA PRESENTACION PROYECTO
SUBVENCIÓN DE ACTIVIDADES DE SEGURIDAD CIUDADANA
FNDR AÑO 2016
(PEGAR EN SOBRE CERRADO)**

NOMBRE DE LA INICIATIVA: JUNTOS NOS SENTIMOS SEGUROS	
NOMBRE DE LA INSTITUCIÓN POSTULANTE: <small>(DEBE CORRESPONDER AL NOMBRE QUE INDICA EL RUT DE LA INSTITUCIÓN)</small>	JUNTA DE VECINOS LOS SEGRITOS
RUT DE LA INSTITUCIÓN:	65.000.000-0
DOMICILIO DE LA INSTITUCION EN LA REGION:	CALLE UNO, SECTOR 20, VILLA SEGURA, xxxxxxxxxxxxxxxxxxxx
CORREO ELECTRONICO INSTITUCIONAL:	LOSSEGRITOS@GMAIL.COM
TELEFONO INSTITUCIONAL:	41 555555555/
COMUNA :	xxxxxxxxxxxxxxxx
PROVINCIA:	xxxxxxxxxxxxxxxx
NOMBRE DEL REPRESENTANTE LEGAL:	JUAN SEGURO
RUN DEL REPRESENTANTE LEGAL:	1111111111-1
DOMICILIO DEL REPRESENTANTE LEGAL:	LOS GUINDOS 29, xxxxxxxxxxxxxxxxxxxx
TELÉFONOS	41 333333333/
CORREO ELECTRONICO:	JSEGURO@HOTMAIL.COM
NOMBRE RESPONSABLE DE LA INICIATIVA:	PAULA SEGURA
TELÉFONOS	41 33333333/9999988887
CORREO ELECTRONICO:	PSEGURA@HOTMAIL.COM
MONTO INICIATIVA	\$4.302.000.-
FECHA DE POSTULACIÓN : / / 2016	FIRMA REPRESENTANTE INSTITUCION

FORMULARIO 2

FORMULARIO DE PRESENTACIÓN DEL PROYECTO SUBVENCIÓN DE ACTIVIDADES DE SEGURIDAD CIUDADANA FNDR 2016

El presente formato es el instrumento oficial de presentación de proyectos para la Subvención de Seguridad Ciudadana FNDR 2015. Debe completarse sin modificar su formato ni orden.

ANTECEDENTES DE LA ENTIDAD POSTULANTE	
Nombre Entidad Postulante	JUNTA DE VECINOS LOS SEGURITOS
Tipo de Institución	ORGANIZACIÓN DE BASE
Rut Entidad Postulante	65.000.000-0
Nombre completo del Representante Legal	JUAN ANIBAL SEGURA LEAL
Teléfono fijo	41 / 5555555
Teléfono móvil	09 / 9999999
Correo Electrónico	JSEGURO@HOTMAIL.COM
Dirección de la Institución	CALLE 1 VILLA SEGURA, XXXXXXXXXXXX
Dirección del Representante Legal	
ANTECEDENTES DEL RESPONSABLE DEL PROYECTO	
Nombre del Responsable del Proyecto	PAULA SEGURA
Correo Electrónico	PSEGURA@HOTMAIL.COM
Teléfono fijo	41 / 3333333
Teléfono móvil	09 / 99994444
ANTECEDENTES GENERALES DEL PROYECTO	
Nombre del proyecto (debe ser corto y ficticio)	JUNTOS NOS SENTIMOS SEGUROS
Comuna (s) donde se implementará el proyecto	XXXXXXXXXXXXXX
Número de Beneficiarios Directos	180
Número de Beneficiarios Indirectos	800
Tipo de Proyecto (Intervención Social, Situacional, Emergencia)	INT. SITUACIONAL - RENOVACION DE LUMINARIAS
Monto solicitado al Gobierno Regional en \$	4.302.000
Duración del Proyecto (mínimo 3 meses máximo 8 meses)	4 MESES
RESUMEN DEL PROYECTO	
RENOVACION DE LUMINARIAS PEATONALES, MEDIANTE EL CAMBIO DE FOCOS POR UNOS DE MAYOR POTENCIA LUMINICA	

CONTENIDO DE LA INICIATIVA

1.- PROBLEMÁTICA A INTERVENIR

1.1.- Definición del Problema, Antecedentes Diagnósticos del proyecto para la temática de Seguridad Ciudadana:

Identificar claramente, con información cuantitativa, confiable y verificable, la naturaleza y contexto y magnitud del problema que se pretende abordar. Para ello, se pueden considerar cifras de victimización, de percepción de temor, incidencia de denuncias u otras que el postulante considere relevantes para la presentación del proyecto. También deben aportar antecedentes respecto de si existen o no proyectos de similar naturaleza en el territorio en que se ejecutarán y, si corresponde, su cobertura.

AQUÍ SE IDENTIFICA EL PROBLEMA, DIAGNOSTICO Y MAGNITUD.

El sector Villa Segura de la comuna de xxxxxxxxxx, está conformado por 180 familias, el sector colinda con sectores no habitados y con el cerro xxxxxx, en donde es fácil que los delincuentes se escondan para cometer sus fechorías.

El sector cuenta con escasa luminosidad en la vía pública como consecuencia de la antigua data del alumbrado público, esta situación facilita la oportunidad de cometer delitos de robo y asaltos, lo que genera una percepción de inseguridad y temor.

Esta situación también se ve reflejada por los seguidos reclamos de los vecinos, algunas víctimas de robo, asaltos e intimidaciones.

Ésta alta percepción de temor disminuye la calidad de vida de los vecinos del sector, ya que temen transitar, sobretodo de noche y hacer sus actividades con normalidad, según el registro de carabineros del sector (documento que se adjunta) los delitos han aumentado.

Para revertir esta situación se realizó una junta vecinal cuyo objetivo fue buscar soluciones tendientes a mejorar la seguridad del barrio y se llega a la conclusión que es necesario contar con una renovación de los focos de alumbrado público existente y cambiar los antiguos focos por luminarias de mayor potencia lumínica ya que esto permitirá que exista una mejor visibilidad en horas de ausencia de luz natural.

1.2.-Definición de la variable a intervenir:

Se espera que cada uno de los proyectos presentados a la subvención, identifique claramente cuál (es) es (serán) la(s) variable(s) o factores de riesgo de seguridad ciudadana, **sobre las cuales se pretende intervenir:**

- Victimización
- Percepción de Temor
- Denuncias
- Vulnerabilidad
- Reincidencia
- Factores de riesgo de violencia o delincuencia
- Factores protectores de violencia o delincuencia
- Factores de riesgo emergencias

Las principales variables a intervenir son las siguientes:

- victimización
- percepción de temor
- factores de riesgos de violencia y/o delincuencia

Por la ubicación del sector la escasa luminosidad en la vía pública genera que los vecinos sientan que constantemente pueden ser víctimas de un delito generando percepción de temor e inseguridad.

1.3.- Justificación y Relevancia del proyecto para la temática de Seguridad Ciudadana.

Según el punto anterior, justifique por qué es importante ejecutar este proyecto y cuál es la relevancia de esta intervención para la temática de seguridad ciudadana en el territorio, de acuerdo a variables identificadas en el punto anterior.

SEÑALAR LA IMPORTANCIA QUE TIENE DESARROLLAR ESTE PROYECTO

La implementación de este proyecto contribuirá a la solidaridad y empoderamiento de los vecinos, ya que contempla un proceso de involucramiento activo de los beneficiarios.

Para los vecinos resulta de gran importancia esta intervención en la temática de seguridad ya que les permitiría mejorar la calidad de vida que está llevando actualmente el barrio, ya que se sienten desprotegidos y no conforme con la seguridad policial existente que pese a los esfuerzos locales no alcanza para dar la seguridad necesaria para nuestra Villa.

La recuperación del espacio físico comunitario está orientada a contribuir a la disminución de la ocurrencia de delitos y reducir la percepción de temor e inseguridad, a través de la renovación de los focos del sistema de alumbrado público.

Al aumentar la visibilidad del sector aumenta la sensación de seguridad y actúa como un disuasivo para la delincuencia y la violencia.

2.-CALIDAD DEL PROYECTO

2.1.- Objetivos

A) Objetivo General: Plantee un objetivo general que dé cuenta del fin general del proyecto y el cambio esperado con la intervención.

Reducir la oportunidad de comisión de delitos y la percepción de inseguridad y temor de los vecinos de la Villa Segura, de la comuna de xxxxxxxxxxxx mediante la renovación de los focos del sistema de alumbrado público, permitiendo que exista una visibilidad perfecta en horas de ausencia de luz natural, favoreciendo el empoderamiento utilización de los espacios por parte de la comunidad.


B) Objetivos Específicos: Plantee los objetivos específicos necesarios para dar cuenta de las diversas tareas que se dependen del objetivo general planteado.

- Renovar los focos la luminaria pública
- Mejorar las condiciones del entorno y con ello mejorar la calidad de vida
- Fortalecer y mejorar las relaciones sociales


2.2 Focalización - Territorio Focalizado por el proyecto:

Identifique, describa y cuantifique adecuadamente el territorio focalizado y agregue imágenes representativas del proyecto. Para los proyectos de Intervención situacional es obligatorio incluir fotografías del lugar a intervenir (de día y noche)

El territorio se encuentra ubicado en la región del Bio Bio, ciudad de xxxxxxxxxxxxxx, Comuna de xxxxxxxx, en donde están las viviendas que conforman El sector Villa Segura de la comuna de xxxxxxxx, compuesto por 180 familias, el sector colinda con sectores no habitados, según se aprecia en las fotografías siguientes:



Fuente: Google Earth



2.3.- Cobertura: Población Objetivo del Proyecto

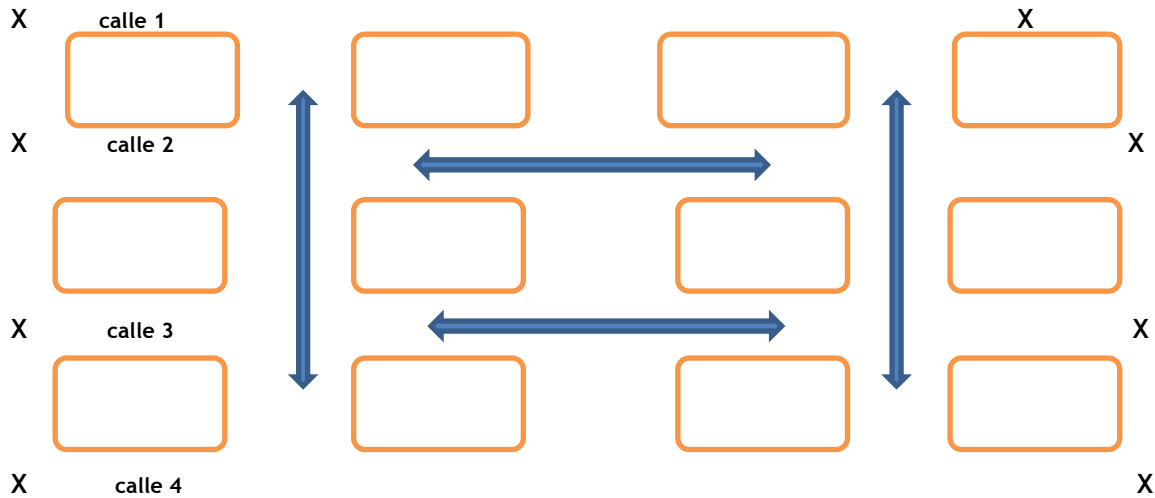
A.- Cuadro de Población Objetivo Comprometida:

N° de Beneficiarios Directos del Proyecto (definir número comprometido de beneficiarios directos)	180
N° de Beneficiarios Indirectos del Proyecto (definir número comprometido de beneficiarios indirectos)	1000

Aquí se debe incluir el croquis de la postación en donde se renovarán los focos de iluminación:

CROQUIS IDENTIFICANDO LOS POSTES Y CALLES DONDE SERÁN RENOVADOS LOS FOCOS

NOMBRE DE PROYECTO	
ENTIDAD POSTULANTE	



B.-Descripción de la Población Objetivo

Identifique, describa y cuantifique adecuadamente la población objetivo que será beneficiada por la intervención.

Máximo 1 página.

La población objetivo Villa Segura está compuesta por 180 familias de clase media ,entre ellos pensionados, trabajadores, dueñas de casa y estudiantes, se distribuyen en 310 hombre y 410 mujeres

C.-Equipamiento de proyectos situacionales

Para el caso de las iniciativas de Intervención Situacional, destinadas a generar acciones y/o actividades complementarias que aporten en la reducción de las oportunidades de delitos y /o violencia como también en la disminución de la percepción de inseguridad de la población en determinados espacios urbanos, debe completar obligatoriamente el siguiente cuadro:

DETALLE EQUIPAMIENTO	N°
Viviendas conectadas a Alarmas Comunitarias	
Metros Cuadrados Recuperados (Embelllecimiento y Recuperación de Espacios Públicos)	
Luminarias	8
Cámaras	
Casas a intervenir en emergencias	

2.4.- Aspectos Metodológicos del Proyecto

A.- Metodología de la intervención y Detalle de Actividades de la Iniciativa: Conceptos claves, etapas de la intervención, principales actividades, coordinación de redes.

Máximo 3 páginas.

Las principales actividades que se desarrollara para llevar a cabo los objetivos de la iniciativa se resumen en:

Una vez entregados los recursos por parte del gobierno regional se desarrollará el lanzamiento del proyecto que consiste en una reunión con todos los vecinos y beneficiarios del proyecto y se les explicará las etapas y procedimientos a seguir para la ejecución, se invitarán a las autoridades locales y se hará un pequeño coctel a cargo de la junta de vecinos en donde se compraran jugos, tortas, café y afines.

Luego de esto se comenzara con la contratación de los profesionales que participarán en la ejecución del proyecto y en el desarrollo de los talleres y capacitaciones, una vez contratados se les presentará a la comunidad de vecinos.

Paralelamente a esto se confeccionará el material de difusión para dar a conocer nuestro proyecto que consistirá en un lienzo, un pendón, afiches, invitaciones, etc.

De desarrollaran talleres a cargo de los distintos profesionales a cargo, según se detalla en el cuadro de talleres, en estos talleres se contará con un pequeño coffe break, que consistirá en café y galletas para compartir los vecinos, y se entregará material de escritorio como carpetas, lápices, hojas, etc.

También se contarán con charlas de instituciones como carabineros y bomberos (se adjuntan sus cartas de apoyo)

Las charlas y capacitaciones se llevarán a cabo en las dependencias de la sede de la Junta de Vecinos

Se harán visitas a terreno a cargo de los profesionales que instalaran los focos y también se desarrollarán talleres sobre el uso y mantención del equipamiento.

Para finalizar el proyecto se hará una pequeña ceremonia de cierre que consistirá en un evento en la sede de la junta de vecinos con la participación de las autoridades correspondientes en donde se mostrarán los principales resultados de la ejecución del proyecto, para ello, al igual que en la ceremonia de lanzamiento se requerirá algunos insumos de alimentación para brindarles un pequeño cóctel a los vecinos e invitados.

B.- Carta Gantt

Cuadro N° 1: Carta Gantt para Todas las Actividades de la iniciativa

Transcriba las etapas y actividades en Cuadro N° 1

Ejemplo:

Actividades	MES 1	MES 2	MES 3	MES 4
Actividad de lanzamiento proyecto	x			
Contratación profesionales	x			
Talleres y capacitaciones		x	x	x
Visita a terreno e reposición de focos			x	x
Ceremonia de cierre de proyecto				x

Cuadro N° 2: Cuadro con Detalle de Talleres y/o Capacitaciones:

Transcriba detalles de talleres y/o capacitaciones en Cuadro N° 2

Ejemplo:

Contenido o Nombre Taller / Capacitación	Duración	Periodicidad	Profesional a Cargo
Taller seguridad			
Capacitación en Mediación			
Etc...			

C.-Coordinación de Redes:

Describe las coordinaciones o interacciones con otras instituciones públicas o privadas, comunitarias o de otra índole que se consideran para la ejecución del proyecto (Ejemplo: Municipalidades, Universidades, Colegios, Juntas de Vecinos, OPDS, etc.). Se debe adjuntar las cartas de compromiso institucional y comunitario que respalden el proyecto

Institución / Organización	Ámbitos de Coordinación	Contacto Responsable
MUNICIPALIDAD DE xxxxxxxx	APOYO EN LA COORDINACION DE ACTIVIDADES Y CONVOCATORIA	SRA. JUANITA
CARABINEROS DE LA 12° COMISARIA	CHARLAS DE SEGURIDAD	SARGENTO PEDRO SEGURA
etc		

3.-NECESIDAD Y COHERENCIA PRESUPUESTARIA

3.1.- Justificación y argumentación: Para estos efectos, los postulantes deberán argumentar respecto de la pertinencia del monto total de la inversión en su proyecto, considerando la necesidad. Deberá presentar la justificación de los ítems a financiar

La población villa segura actualmente no puede solventar el proyecto solicitado con fondos propios, ya que los habitantes del sector forman parte del segundo y tercer quintil socioeconómico, por lo tanto el costo de renovar y reponer las luminarias en la vía pública no está al alcance de los vecinos, por esta y otras condiciones no existen otros medios por los cuales esta villa pueda obtener otros financiamiento para sus iniciativas, es por ello que se requiere postular a fondos externos. Destacaremos que los vecinos cuentan con algunos recursos propios para desarrollar este proyecto como es la sede social para desarrollar los talleres y la coordinación que estará a cargo de la directiva de la junta de vecinos. La solicitud de financiamiento para desarrollar el proyecto se resume en los siguiente:

- 1.- \$1.472.000 para la contratación de los profesionales (asistente social y técnico) quienes ejecutarán los distintos talleres.
- 2.- \$650.000 que se necesitarán para los gastos generales del proyecto, desglosados en \$50.000 para uso de transporte, los que se ocuparan en pasajes para hacer las compras, cotizar, dejar rendiciones, reuniones etc., \$200.000.-que se utilizarán en insumos de alimentación para los talleres y para las ceremonias de lanzamiento y cierre (galletas, café, té, torta, etc) \$400.000 serán utilizados para la compra de artículos de librería y de talleres tal como lápices, carpetas, hojas, tinta de impresora y los materiales d para taller que soliciten los profesionales.
- 3.- \$2.000.000 se necesitan para la compra del equipamiento de los focos y

4.- finalmente \$180.000.- que serán ocupados en la compra de material de difusión, se confeccionará al menos un pendón o lienzo y material en general.

3.2.-Equipo Ejecutor: Como parte de la evaluación de la eficiencia y eficacia que se le darán a los recursos solicitados al Fondo, complete la siguiente tabla de descripción del equipo ejecutor del proyecto:

Ejemplo:

Cargo	Perfil Profesional	Funciones Asociadas	Carga Horaria	Monto (a pagar por hora / jornada) \$	Monto Total Honorarios \$
Profesional	Asistente social	Encargado de desarrollar los informes de seguridad y talleres de autocuidado	6 horas semanales por 4 meses	12.000	1.152.000
Técnico	Prevencionista de riesgos	Talleres de seguridad en el hogar	2 horas semanales por 4 meses	10.000	320.000
Monitor		--	--	--	--

4.-VARIABLES Y RESULTADOS ESPERADOS DEL PROYECTO

Resultados Esperados e Indicadores: Describa los principales resultados esperados de la ejecución del proyecto e identifique cuáles serán los indicadores principales que contempla su evaluación, de acuerdo a la/s variable/s a intervenir definidas en el punto 1.2 del Formulario 2.

Máximo 1 página.

Con la ejecución del presente proyecto se espera cumplir con los siguientes resultados esperados:

- 1.- Aumentar la comunicación, participación y empoderamiento de los vecinos:
RESULTADOS ESPERADOS: vecinos capacitados en temas de seguridad ciudadana
META: 70% de los vecinos asistentes en las capacitaciones
INDICADOR: número de vecinos que asisten a las capacitaciones
VERIFICADOR: listado de asistentes
- 2.-Elaboración de un plan de acción:
RESULTADOS ESPERADOS: participación ciudadana en la elaboración del plan
META: contar con un documento Plan de Acción
INDICADOR: contar con un plan escrito
VERIFICADOR: listado de asistentes
- 3.-Reposición de luminarias comunitarias:
RESULTADOS ESPERADOS: reposición de los focos
META: 90% de los vecinos conectados al sistema
INDICADOR: superficie cubierta con la reposición de luminarias
VERIFICADOR: número de luminarias recuperadas.

5.- RESUMEN DEL PRESUPUESTO POR ÍTEM DE GASTO

El llenado de esta planilla debe realizarse en bases a la información señalada en el formulario N° 3 de presupuesto.

RESUMEN DEL PRESUPUESTO POR ÍTEM		\$
1	Recursos Humanos	1.472.000
2	Gastos Generales	650.000
3	Equipamiento (máx. 50%)	2.000.000
4	Difusión (máx. 5%)	180.000
TOTAL PRESUPUESTO		4.302.000

6.- INFORMACIÓN COMPLEMENTARIA

Incluya cualquier antecedente o documento que considere pertinente para complementar la información entregada en el Formulario 2. Cartas de apoyo y/o cooperación necesarias para la ejecución del proyecto, como por ejemplo facilitación de infraestructura, de profesionales para desarrollar talleres o capacitaciones, compromisos de trabajo en red, etc.

Se adjunta:

- 1.- listado de posibles beneficiarios con su firma y dirección
- 2.- croquis de la zona de reposición de focos
- 3.- fotografía de la zona a intervenir
- 4.- carta de apoyo del alcalde
- 5.- Carta de apoyo de carabineros
- 6.- Carta de apoyo de bomberos

FORMULARIO N° 3
PLANILLA DE PRESUPUESTO
SUBVENCIÓN DE SEGURIDAD CIUDADANA 2016

CODIGO DEL PROYECTO		DURACION INICIATIVA EN MESES	4
NOMBRE INICIATIVA	JUNTOS NOS SENTIMOS SEGUROS	RUT	65.000.000-0
NOMBRE INSTITUCION	JUNTA D EVECINOS LOS SEGRITOS	TELEFONO	41- 333333333
CONTACTO	PEDRO SEGURA	CORREO ELECTRONICO	PSEGURA@HOTMAIL.OCM
MONTO EN \$	4.252.000	FECHA INICIO	
DETALLE PRESUPUESTO			
1.- ITEM RECURSO HUMANO			
Profesional			\$ 1.152.000
Técnico			\$ 320.000
Monitor			
Total Ítem Recursos Humanos			\$ 1.472.000
2.-ITEM GASTOS GENERALES (detallar sin cantidad de artículos)			
Transporte (arriendos, pasajes,fletes) Máx. 5% del Costo Total del Proyecto.	1,2%		\$ 50.000
Alimentación (colaciones, coffe break, y/o insumos para lanzamiento-cierre proyecto)			\$ 200.000
Artículos de librería y para talleres			\$ 400.000
Insumos para recuperación espacios públicos (pasto, semillas, arboles, pinturas, etc)			
Total Ítem Gastos Generales			\$ 650.000
3.- ITEM EQUIPAMIENTO (Hasta el 50% del monto solicitado al fondo)			
Alarmas comunitarias			
Luminarias			\$ 2.000.000
Cámaras de seguridad			
Herramientas de jardinería			
Equipos de emergencia y afines			
Total Ítem Equipamiento			\$ 2.000.000
4.-ITEM DIFUSION (Hasta el 5% del monto solicitado al Fondo exceptuando en iniciativas cuyo objetivo sea la sensibilización)			
Material de difusión (pendón, lienzos, afiches, volantes, adhesivos y afines)			\$ 180.000
Total Ítem Difusión			\$ 180.000
RESUMEN PRESUPUESTO TOTAL APROBADO			
1	Recursos Humanos	34,2%	\$ 1.472.000
2	Gastos Generales	15,1%	\$ 650.000
3	Equipamiento (máx.50%)	46.5%	\$ 2.000.000
4	Difusión (máx. 5%)	4,2%	\$ 180.000
TOTAL PRESUPUESTO EN \$			\$ 4.302.000

CUADRO N° 1 (a modo de ejemplo)

CARTA GANTT

NOMBRE INICIATIVA:	JUNTOS NOS SENTIMOS SEGUROS			
NOMBRE INSTITUCION:	JUNTA DE VECINOS LOS SEGRITOS			
DURACION INICIATIVA:	4 MESES			
ACTIVIDADES				
	MES 1	MES 2	MES 3	MES 4
LANZAMIENTO DEL PROYECTO	X			
CONTRATACION DE PROFESIONALES		X		
TALLERES Y CAPACITACIONES		X	X	X
VISITA A TERRENO Y REPOSICION DE LUMINARIAS			X	X
CEREMONIA DE CIERRE DE PROYECTO				X

CUADRO N° 2 (a modo de ejemplo)

CUADRO DETALLE DE TALLERES Y/O CAPACITACIONES

NOMBRE INICIATIVA:	JUNTOS NOS SENTIMOS SEGUROS		
NOMBRE INSTITUCION:	JUNTA DE VECINOS LOS SEGRITOS		
CANTIDAD DE TALLERES:	5		
CONTENIDO / NOMBRE TALLER Y/O CAPACITACION	DURACION (en horas)	PERIODICIDAD (cuántas veces por semana o mes)	PROFESIONAL A CARGO
SEGURIDAD CIUDADANA Y FORTALECIMIENTO ORGANIZACIONAL	2	1 POR SEMANA	ASISTENTE SOCIAL
FACTORES DE RIESGO Y DE INSEGURIDAD EN MI BARRIO	2	2 POR SEMANA	ASISTENTE SOCIAL
PROTOCOLOS DE SEGURIDAD ANTE EMERGENCIAS	1	1 POR SEMANA	TECNICO EN PREVENCION DE RIESGOS
SANA CONVIVENCIA VECINAL	2	1 POR SEMANA	ASISTENTE SOCIAL
USO Y CUIDADO DEL EQUIPAMIENTO	2	1 POR SEMANA	TECNICO EN PREVENCION DE RIESGOS